

# Relatório Analítico dos Investimentos

em setembro e 3º trimestre de 2023

**Carteira consolidada de investimentos - base (Setembro / 2023)**

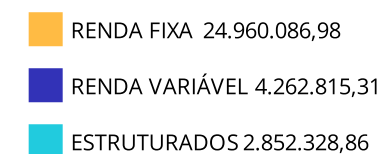
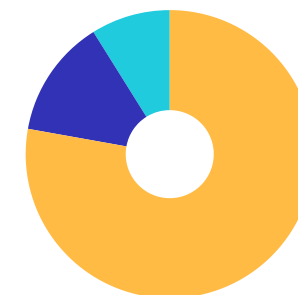
Produto / Fundo	Resgate	Carência	Saldo	Particip. S/ Total	Cotistas	% S/ PL do Fundo	Enquadramento
BB ALOCAÇÃO ATIVA RETORNO TOTAL FIC RENDA FIXA P...	D+3	Não há	379.033,11	1,18%	685	0,01%	Artigo 7º, Inciso I, Alínea ' b '
BB IDKA 2 TÍTULOS PÚBLICOS FI RENDA FIXA PREVIDE...	D+1	Não há	3.987.312,70	12,43%	903	0,07%	Artigo 7º, Inciso I, Alínea ' b '
BB IMA-B 5 FIC RENDA FIXA PREVIDENCIÁRIO LP	D+1	Não há	2.176.259,17	6,78%	794	0,04%	Artigo 7º, Inciso I, Alínea ' b '
BB IRF-M 1 TÍTULOS PÚBLICOS FIC RENDA FIXA PREVI...	D+0	Não há	1.231.335,74	3,84%	1.132	0,02%	Artigo 7º, Inciso I, Alínea ' b '
BB IRF-M TÍTULOS PÚBLICOS FI RENDA FIXA PREVIDEN...	D+1	Não há	618.731,38	1,93%	598	0,02%	Artigo 7º, Inciso I, Alínea ' b '
BB TÍTULOS PÚBLICOS IPCA I FI RENDA FIXA PREVIDE...	D+0	15/08/2022	998.921,28	3,11%	34	0,67%	Artigo 7º, Inciso I, Alínea ' b '
BB TÍTULOS PÚBLICOS IPCA VI FI RENDA FIXA PREVID...	D+0	15/08/2024	174.605,64	0,54%	31	0,17%	Artigo 7º, Inciso I, Alínea ' b '
BB TÍTULOS PÚBLICOS VÉRTICE 2024 FI RENDA FIXA P...	D+0	15/08/2024	1.692.876,61	5,28%	303	0,07%	Artigo 7º, Inciso I, Alínea ' b '
CAIXA BRASIL IDKA IPCA 2A TÍTULOS PÚBLICOS FI RE...	D+0	Não há	949.473,12	2,96%	873	0,02%	Artigo 7º, Inciso I, Alínea ' b '
CAIXA BRASIL IMA-B TÍTULOS PÚBLICOS FI RENDA FIX...	D+0	Não há	1.595.971,36	4,98%	782	0,03%	Artigo 7º, Inciso I, Alínea ' b '
CAIXA BRASIL IRF-M 1+ TÍTULOS PÚBLICOS FI RENDA ...	D+0	Não há	822.591,40	2,56%	247	0,05%	Artigo 7º, Inciso I, Alínea ' b '
CAIXA BRASIL TÍTULOS PÚBLICOS FI RENDA FIXA LP	D+0	Não há	2.187.459,02	6,82%	721	0,02%	Artigo 7º, Inciso I, Alínea ' b '
SICREDI LIQUIDEZ EMPRESARIAL DI FI RENDA FIXA	D+0	Não há	1.205.742,37	3,76%	1.412	0,06%	Artigo 7º, Inciso I, Alínea ' b '
BB FLUXO FIC RENDA FIXA SIMPLES PREVIDENCIÁRIO	D+0	Não há	890.461,30	2,78%	999	0,03%	Artigo 7º, Inciso III, Alínea ' a '
BB IMA-B FI RENDA FIXA PREVIDENCIÁRIO	D+1	Não há	3.944.402,41	12,30%	246	0,43%	Artigo 7º, Inciso III, Alínea ' a '
BRADESCO INSTITUCIONAL IMA-B 5 FIC RENDA FIXA	D+1	Não há	927.087,21	2,89%	149	0,10%	Artigo 7º, Inciso III, Alínea ' a '
ICATU VANGUARDA PLUS FI RENDA FIXA LP	D+1 du	Não há	1.120.873,53	3,49%	558	0,20%	Artigo 7º, Inciso III, Alínea ' a '
VANQUISH FORTE ALOCAÇÃO DINÂMICA FI RENDA FIXA L...	D+1	Não há	56.949,63	0,18%	603	1,55%	Artigo 7º, Inciso III, Alínea ' a '
BB DIVIDENDOS MIDCAPS FIC AÇÕES	D+4	Não há	710.020,74	2,21%	2.755	0,14%	Artigo 8º, Inciso I
BB GOVERNANÇA IS FIAÇÕES	D+4	Não há	286.327,34	0,89%	1.294	0,04%	Artigo 8º, Inciso I

**Carteira consolidada de investimentos - base (Setembro / 2023)**

Produto / Fundo	Resgate	Carência	Saldo	Particip. S/ Total	Cotistas	% S/ PL do Fundo	Enquadramento
CAIXA BRASIL AÇÕES LIVRE QUANTITATIVO FIC AÇÕES	D+15	Não há	1.733.903,88	5,41%	201	0,24%	Artigo 8º, Inciso I
CLARITAS VALOR FEEDER FIC AÇÕES	D+3 du ...	Não há	541.406,42	1,69%	576	0,08%	Artigo 8º, Inciso I
PRÓPRIO CAPITAL FIAÇÕES	D+3 du	Não há	991.156,93	3,09%	303	1,13%	Artigo 8º, Inciso I
BB FI MULTIMERCADO PREVIDENCIÁRIO LP	D+4	Não há	1.543.113,66	4,81%	178	0,47%	Artigo 10º, Inciso I
BB JUROS E MOEDAS FIC MULTIMERCADO LP	D+1 du	Não há	998.885,20	3,11%	188.608	0,01%	Artigo 10º, Inciso I
CAIXA HEDGE FIC MULTIMERCADO LP	D+1 du	Não há	310.330,00	0,97%	853	0,38%	Artigo 10º, Inciso I
<b>Total para cálculo dos limites da Resolução</b>			<b>32.075.231,15</b>				

**Enquadramento e Política de Investimento (RENDA FIXA) - base (Setembro / 2023)**

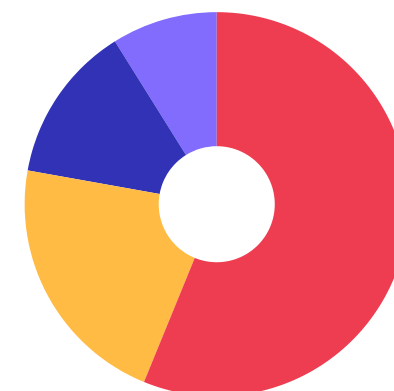
Artigos - Renda Fixa	Resolução	Carteira \$	Carteira	Estratégia de Alocação - 2023			GAP Superior
				Inf	Alvo	Sup	
Artigo 7º, Inciso I, Alínea ' a '	100,00%	0,00	0,00%	0,00%	19,76%	60,00%	19.245.138,69
Artigo 7º, Inciso I, Alínea ' b '	100,00%	18.020.312,90	56,18%	14,75%	30,00%	85,00%	9.243.633,58
Artigo 7º, Inciso III, Alínea ' a '	60,00%	6.939.774,08	21,64%	29,15%	38,87%	60,00%	12.305.364,61
Artigo 7º, Inciso IV	20,00%	0,00	0,00%	0,00%	0,00%	20,00%	6.415.046,23
Artigo 7º, Inciso V, Alínea ' b '	5,00%	0,00	0,00%	0,00%	4,37%	5,00%	1.603.761,56
<b>Total Renda Fixa</b>	<b>100,00%</b>	<b>24.960.086,98</b>	<b>77,82%</b>	<b>43,90%</b>	<b>93,00%</b>	<b>230,00%</b>	



**Enquadramento e Política de Investimento (RENDA VARIÁVEL E EXTERIOR) - base (Setembro / 2023)**

Artigos - Renda Variável / Estruturado / Imobiliário	Resolução	Carteira \$	Carteira	Estratégia de Alocação - 2023			GAP Superior
				Inf	Alvo	Sup	
Artigo 8º, Inciso I	30,00%	4.262.815,31	13,29%	0,50%	1,00%	20,00%	2.152.230,92
Artigo 10º, Inciso I	10,00%	2.852.328,86	8,89%	0,69%	1,00%	10,00%	355.194,26
<b>Total Renda Variável / Estruturado / Imobiliário</b>	<b>30,00%</b>	<b>7.115.144,17</b>	<b>22,18%</b>	<b>1,19%</b>	<b>2,00%</b>	<b>30,00%</b>	

Artigos - Exterior	Resolução	Carteira \$	Carteira	Estratégia de Alocação - Limite - 2023			GAP Superior
				Inferior	Alvo	Superior	
Artigo 9º, Inciso III	10,00%	0,00	0,00%	0,00%	5,00%	10,00%	3.207.523,12
<b>Total Exterior</b>	<b>10,00%</b>	<b>0,00</b>	<b>0,00%</b>	<b>0,00%</b>	<b>5,00%</b>	<b>10,00%</b>	



7º I b    7º III a    8º I    10º I

### Estratégia de Alocação para os Próximos 5 Anos

Artigos	Estratégia de Alocação - 2023		Limite Inferior (%)	Limite Superior (%)
	Carteira \$	Carteira %		
Artigo 7º, Inciso I, Alínea ' a '	0,00	0,00	0,00	59,33
Artigo 7º, Inciso I, Alínea ' b '	18.020.312,90	56,18	14,84	59,33
Artigo 7º, Inciso III, Alínea ' a '	6.939.774,08	21,64	29,15	60,00
Artigo 7º, Inciso V, Alínea ' b '	0,00	0,00	0,00	5,00
Artigo 8º, Inciso I	4.262.815,31	13,29	0,50	20,00
Artigo 9º, Inciso III	0,00	0,00	0,00	10,00
Artigo 10º, Inciso I	2.852.328,86	8,89	0,69	10,00
Artigo 12º	0,00	0,00	0,00	5,00

**Enquadramento por Gestores - base (Setembro / 2023)**

Gestão	Valor	% S/ Carteira	% S/ PL Gestão
BB GESTÃO DE RECURSOS DTVM	19.632.286,28	61,21	-
CAIXA DTVM	7.599.728,78	23,69	-
SICREDI	1.205.742,37	3,76	0,00
ICATU VANGUARDA	1.120.873,53	3,49	0,00
PRÓPIO CAPITAL	991.156,93	3,09	-
BRADESCO ASSET MANAGEMENT	927.087,21	2,89	0,00
CLARITAS INVESTIMENTOS	541.406,42	1,69	0,01
VANQUISH ASSET MANAGEMENT	56.949,63	0,18	-

**Artigo 20º** - O total das aplicações dos recursos do regime próprio de previdência social em fundos de investimento e carteiras administradas não pode exceder a 5% (cinco por cento) do volume total de recursos de terceiros gerido por um mesmo gestor ou por gestoras ligadas ao seu respectivo grupo econômico, assim definido pela CVM em regulamentação específica. (NR) - (Resolução 4963)

Retorno dos investimentos e Benchmark's de ativos no mês de Setembro/2023 - RENDA FIXA

	Mês	Ano	3M	6M	12M	24M	VaR Mês	Volatilidade 12M
<b>IDKA IPCA 2 Anos (Benchmark)</b>	0,29%	8,97%	2,05%	4,08%	11,42%	21,35%	-	-
BB IDKA 2 TÍTULOS PÚBLICOS FI RENDA FIXA PREVIDENCIÁRIO	0,21%	8,59%	1,91%	4,04%	11,22%	20,92%	0,85%	2,28%
CAIXA BRASIL IDKA IPCA 2A TÍTULOS PÚBLICOS FI RENDA FIXA LP	0,36%	8,79%	2,06%	4,24%	11,36%	20,79%	0,74%	2,35%
<b>IRF-M 1+ (Benchmark)</b>	-0,15%	12,82%	1,26%	8,24%	14,06%	22,31%	-	-
CAIXA BRASIL IRF-M 1+ TÍTULOS PÚBLICOS FI RENDA FIXA LP	-0,18%	12,55%	1,18%	8,11%	13,58%	21,42%	1,57%	4,77%
<b>IMA-B 5+ (Benchmark)</b>	-1,92%	12,08%	-2,46%	8,17%	10,15%	15,88%	-	-
VANQUISH FORTE ALOCAÇÃO DINÂMICA FI RENDA FIXA LP	-0,63%	-94,84%	-2,08%	-95,14%	-94,60%	-93,47%	0,07%	104,74%
<b>IRF-M 1 (Benchmark)</b>	0,93%	10,06%	3,18%	6,50%	13,54%	24,68%	-	-
BB IRF-M 1 TÍTULOS PÚBLICOS FIC RENDA FIXA PREVIDENCIÁRIO	0,90%	9,81%	3,11%	6,35%	13,19%	24,03%	0,06%	0,36%
<b>IMA-B 5 (Benchmark)</b>	0,13%	8,89%	1,73%	4,32%	11,65%	21,97%	-	-
BB TÍTULOS PÚBLICOS IPCA VI FI RENDA FIXA PREVIDENCIÁRIO	1,09%	8,78%	3,08%	4,55%	11,71%	22,48%	0,33%	1,85%
BB TÍTULOS PÚBLICOS IPCA I FI RENDA FIXA PREVIDENCIÁRIO	0,96%	9,77%	3,17%	6,36%	13,24%	27,48%	0,01%	0,02%
BB IMA-B 5 FIC RENDA FIXA PREVIDENCIÁRIO LP	0,11%	8,75%	1,65%	4,25%	11,41%	21,41%	0,99%	2,21%
BRADESCO INSTITUCIONAL IMA-B 5 FIC RENDA FIXA	0,10%	8,69%	1,63%	4,20%	11,31%	21,09%	0,99%	2,20%
<b>IMA-B (Benchmark)</b>	-0,95%	10,79%	-0,52%	6,55%	11,05%	19,09%	-	-



**Retorno dos investimentos e Benchmark's de ativos no mês de Setembro/2023 - RENDA FIXA**

	Mês	Ano	3M	6M	12M	24M	VaR Mês	Volatilidade 12M
BB IMA-B FI RENDA FIXA PREVIDENCIÁRIO	-0,97%	10,58%	-0,66%	6,49%	10,77%	18,43%	2,54%	4,95%
CAIXA BRASIL IMA-B TÍTULOS PÚBLICOS FI RENDA FIXA LP	-0,96%	10,65%	-0,53%	6,49%	10,76%	18,68%	2,51%	4,97%
<b>IRF-M (Benchmark)</b>	0,17%	11,62%	1,83%	7,45%	13,57%	22,67%	-	-
BB IRF-M TÍTULOS PÚBLICOS FI RENDA FIXA PREVIDENCIÁRIO	0,14%	11,25%	1,65%	7,18%	13,07%	21,93%	1,12%	3,24%
<b>CDI (Benchmark)</b>	0,97%	9,93%	3,22%	6,47%	13,44%	25,80%	-	-
BB FLUXO FIC RENDA FIXA SIMPLES PREVIDENCIÁRIO	0,90%	9,12%	2,96%	5,95%	12,33%	23,32%	0,01%	0,02%
BB ALOCAÇÃO ATIVA RETORNO TOTAL FIC RENDA FIXA PREVIDENCIÁRIO	0,88%	11,72%	2,73%	7,91%	13,59%	23,82%	0,14%	2,28%
ICATU VANGUARDA PLUS FI RENDA FIXA LP	1,00%	8,74%	3,44%	6,64%	12,21%	24,75%	0,12%	0,57%
SICREDI LIQUIDEZ EMPRESARIAL DI FI RENDA FIXA	0,99%	9,95%	3,25%	6,51%	13,43%	25,82%	0,02%	0,04%
CAIXA BRASIL TÍTULOS PÚBLICOS FI RENDA FIXA LP	0,95%	9,91%	3,16%	6,49%	13,34%	25,92%	0,03%	0,07%
<b>IPCA (Benchmark)</b>	0,26%	3,50%	0,61%	1,38%	5,19%	12,73%	-	-
BB TÍTULOS PÚBLICOS VÉRTICE 2024 FI RENDA FIXA PREVIDENCIÁRIO	1,11%	-	3,12%	-	-	-	0,33%	-

**Retorno dos investimentos e Benchmark's de ativos no mês de Setembro/2023 - RENDA VARIÁVEL**

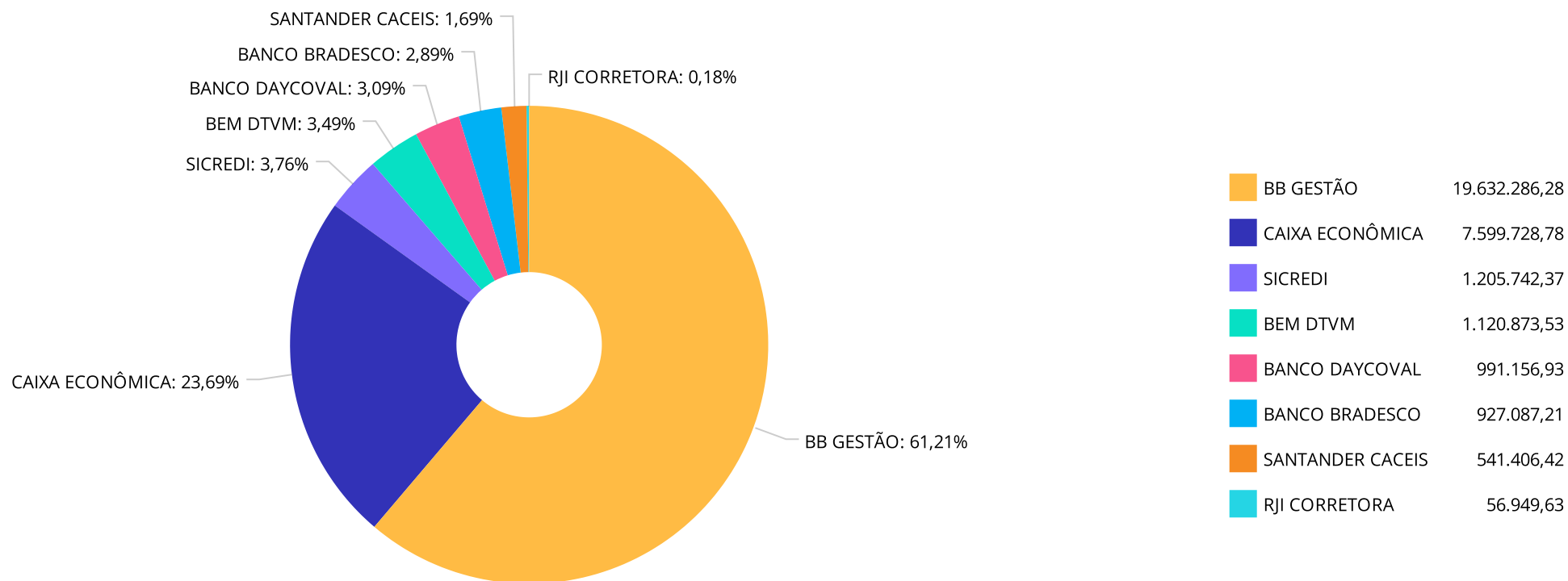
	Mês	Ano	3M	6M	12M	24M	VaR Mês	Volatilidade 12M
<b>CDI (Benchmark)</b>	0,97%	9,93%	3,22%	6,47%	13,44%	25,80%	-	-
BB FI MULTIMERCADO PREVIDENCIÁRIO LP	0,83%	9,25%	2,52%	5,77%	12,29%	24,46%	0,54%	1,09%
BB JUROS E MOEDAS FIC MULTIMERCADO LP	0,78%	9,33%	2,78%	6,10%	12,52%	24,05%	0,22%	0,39%
CAIXA HEDGE FIC MULTIMERCADO LP	1,32%	9,78%	4,21%	4,59%	13,97%	24,61%	1,40%	4,31%

<b>Ibovespa (Benchmark)</b>	0,71%	6,22%	-1,29%	14,41%	5,93%	5,03%	-	-
BB GOVERNANÇAS FIAÇÕES	0,90%	5,40%	-1,05%	14,24%	4,22%	1,06%	7,77%	20,29%
PRÓPRIO CAPITAL FIAÇÕES	-3,71%	12,39%	0,20%	28,52%	3,96%	-5,42%	8,92%	26,36%
CAIXA BRASIL AÇÕES LIVRE QUANTITATIVO FIAÇÕES	-0,12%	11,80%	-1,69%	17,93%	10,85%	13,29%	8,45%	19,41%

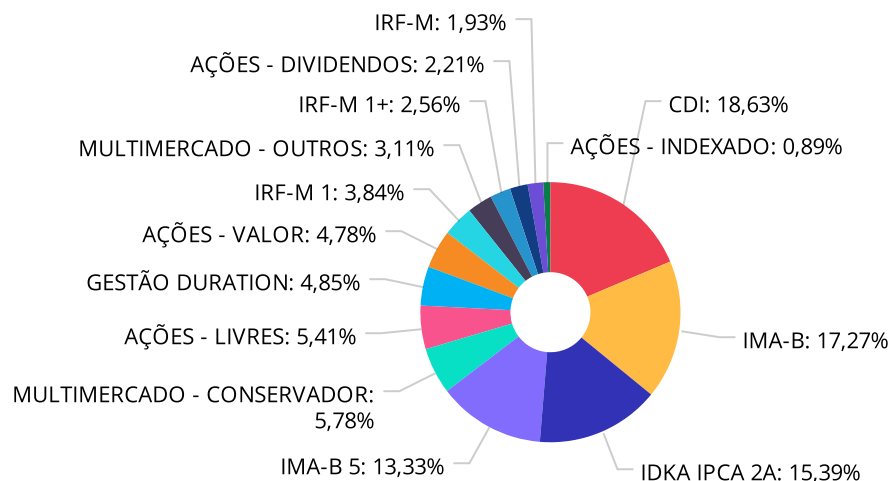
<b>IBX (Benchmark)</b>	0,84%	5,50%	-1,02%	13,78%	5,09%	3,69%	-	-
CLARITAS VALOR FEEDER FIAÇÕES	-1,08%	4,64%	-0,98%	14,05%	0,49%	5,59%	9,03%	21,29%

<b>IDIV (Benchmark)</b>	1,32%	10,67%	1,25%	15,38%	14,16%	22,39%	-	-
BB DIVIDENDOS MIDCAPS FIAÇÕES	-0,29%	14,58%	-4,52%	17,03%	11,80%	8,54%	6,89%	18,73%

Distribuição dos ativos por Administradores - base (Setembro / 2023)



**Distribuição dos ativos por Sub-Segmentos - base (Setembro / 2023)**

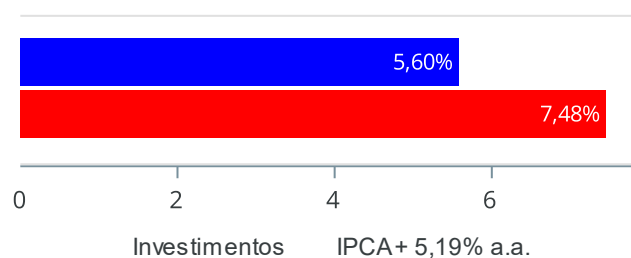


CDI	5.976.539,30	IMA-B	5.540.373,77	IDKA IPCA 2A	4.936.785,82
IMA-B 5	4.276.873,30	MULTIMERCADO - CONSERVADOR	1.853.443,66	AÇÕES - LIVRES	1.733.903,88
GESTÃO DURATION	1.556.856,27	AÇÕES - VALOR	1.532.563,35	IRF-M 1	1.231.335,74
MULTIMERCADO - OUTROS	998.885,20	IRF-M 1+	822.591,40	AÇÕES - DIVIDENDOS	710.020,74
IRF-M	618.731,38	AÇÕES - INDEXADO	286.327,34		

**Retorno e Meta de Rentabilidade acumulados no ano de 2023**

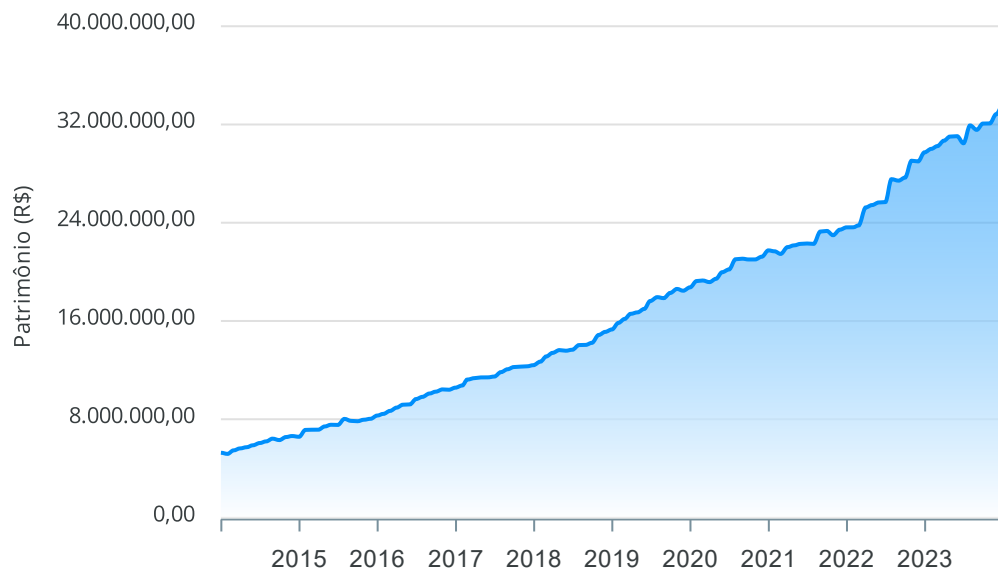
Mês	Saldo Anterior	Aplicações	Resgates	Saldo no Mês	Retorno	Retorno Acum	Retorno Mês	Retorno Acum	Meta Mês	Meta Acum	Gap Acum	VaR
Janeiro	29.730.492,60	0,00	19.326,97	30.015.891,93	304.726,30	304.726,30	1,02%	1,02%	0,98%	0,98%	105,12%	1,55%
Fevereiro	30.015.891,93	0,00	41.454,04	30.238.418,35	263.980,46	568.706,76	0,88%	1,91%	1,21%	2,19%	87,30%	1,38%
Março	30.238.418,35	166,40	27.373,62	30.681.892,89	470.681,76	1.039.388,52	1,56%	3,50%	1,18%	3,39%	103,12%	1,09%
Abril	30.681.892,89	0,00	20.162,15	31.014.827,67	353.096,93	1.392.485,45	1,15%	4,69%	0,97%	4,40%	106,58%	1,00%
Mai	31.014.827,67	2.872.553,81	2.179.040,74	31.047.602,17	-660.738,57	731.746,88	-2,08%	2,51%	0,67%	5,10%	49,16%	1,22%
Junho	31.047.602,17	36,00	1.073.827,87	30.473.391,77	499.581,47	1.231.328,35	1,61%	4,16%	0,34%	5,46%	76,11%	1,04%
Julho	30.473.391,77	6.200.489,02	5.181.339,87	31.922.047,90	429.506,98	1.660.835,33	1,36%	5,58%	0,54%	6,04%	92,42%	1,64%
Agosto	31.922.047,90	0,00	331.063,98	31.564.015,69	-26.968,23	1.633.867,10	-0,08%	5,49%	0,69%	6,77%	81,06%	1,63%
Setembro	31.564.015,69	501.916,40	23.835,61	32.075.231,15	33.134,67	1.667.001,77	0,10%	5,60%	0,66%	7,48%	74,84%	1,91%

Investimentos x Meta de Rentabilidade

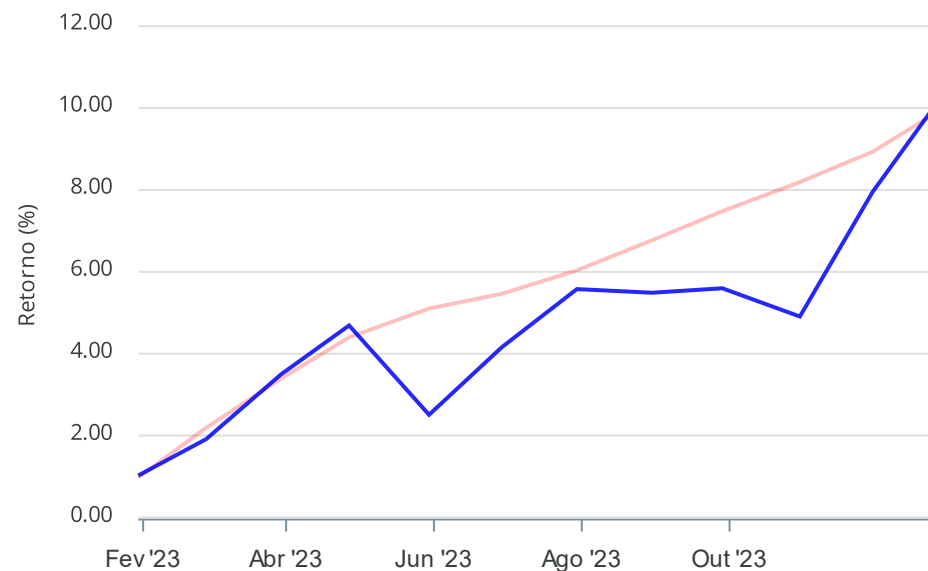


**Gráficos ilustrativos de Evolução Patrimonial e indicadores**

Evolução do Patrimônio



Comparativo



- Investimentos
- Meta de Rentabilidade
- CDI
- IMA-B
- IMA-B 5
- IMA-B 5+
- IMA Geral
- IRF-M
- IRF-M 1
- IRF-M 1+
- Ibovespa
- IBX
- SMLL
- IDIV

Retorno dos Investimentos após as movimentações (aplicações e resgates) no mês de Setembro/2023

FUNDOS DE RENDA FIXA

Ativos Renda Fixa	Saldo Anterior	Aplicações	Resgates	Saldo Atual	Retorno (R\$)	Retorno (%)	(%) Instit	Var - Mês
BB TÍTULOS PÚBLICOS VÉRTICE 2024 FI RENDA FIXA PRE...	1.674.348,53	0,00	0,00	1.692.876,61	18.528,08	1,11%	1,11%	0,33%
BB TÍTULOS PÚBLICOS IPCA VI FI RENDA FIXA PREVIDEN...	172.717,65	0,00	0,00	174.605,64	1.887,99	1,09%	1,09%	0,33%
ICATU VANGUARDA PLUS FI RENDA FIXA LP	1.109.809,23	0,00	0,00	1.120.873,53	11.064,30	1,00%	1,00%	0,12%
SICREDI LIQUIDEZ EMPRESARIAL DI FI RENDA FIXA	1.193.904,00	0,00	0,00	1.205.742,37	11.838,37	0,99%	0,99%	0,02%
BB TÍTULOS PÚBLICOS IPCA I FI RENDA FIXA PREVIDENC...	989.438,16	0,00	0,00	998.921,28	9.483,12	0,96%	0,96%	0,01%
CAIXA BRASIL TÍTULOS PÚBLICOS FI RENDA FIXA LP	2.166.797,07	0,00	0,00	2.187.459,02	20.661,95	0,95%	0,95%	0,03%
BB IRF-M 1 TÍTULOS PÚBLICOS FIC RENDA FIXA PREVIDE...	1.220.302,54	0,00	0,00	1.231.335,74	11.033,20	0,90%	0,90%	0,06%
BB ALOCAÇÃO ATIVA RETORNO TOTAL FIC RENDA FIXA PRE...	375.732,93	0,00	0,00	379.033,11	3.300,18	0,88%	0,88%	0,14%
BB FLUXO FIC RENDA FIXA SIMPLES PREVIDENCIÁRIO	405.888,16	501.916,40	23.835,61	890.461,30	6.492,35	0,72%	0,90%	0,01%
CAIXA BRASIL IDKA IPCA 2A TÍTULOS PÚBLICOS FI REND...	946.106,28	0,00	0,00	949.473,12	3.366,84	0,36%	0,36%	0,74%
BB IDKA 2 TÍTULOS PÚBLICOS FI RENDA FIXA PREVIDENC...	3.978.889,35	0,00	0,00	3.987.312,70	8.423,35	0,21%	0,21%	0,85%
BB IRF-M TÍTULOS PÚBLICOS FI RENDA FIXA PREVIDENCI...	617.868,54	0,00	0,00	618.731,38	862,84	0,14%	0,14%	1,12%
BB IMA-B 5 FIC RENDA FIXA PREVIDENCIÁRIO LP	2.173.842,91	0,00	0,00	2.176.259,17	2.416,26	0,11%	0,11%	0,99%
BRADESCO INSTITUCIONAL IMA-B 5 FIC RENDA FIXA	926.156,95	0,00	0,00	927.087,21	930,26	0,10%	0,10%	0,99%
CAIXA BRASIL IRF-M 1+ TÍTULOS PÚBLICOS FI RENDA FI...	824.057,40	0,00	0,00	822.591,40	-1.466,00	-0,18%	-0,18%	1,57%
VANQUISH FORTE ALOCAÇÃO DINÂMICA FI RENDA FIXA LP	57.312,06	0,00	0,00	56.949,63	-362,43	-0,63%	-0,63%	0,07%
CAIXA BRASIL IMA-B TÍTULOS PÚBLICOS FI RENDA FIXA ...	1.611.393,49	0,00	0,00	1.595.971,36	-15.422,13	-0,96%	-0,96%	2,51%
BB IMA-B FI RENDA FIXA PREVIDENCIÁRIO	3.983.181,81	0,00	0,00	3.944.402,41	-38.779,40	-0,97%	-0,97%	2,54%
<b>Total Renda Fixa</b>	<b>24.427.747,06</b>	<b>501.916,40</b>	<b>23.835,61</b>	<b>24.960.086,98</b>	<b>54.259,13</b>	<b>0,22%</b>		<b>0,97%</b>

Retorno dos Investimentos após as movimentações (aplicações e resgates) no mês de Setembro/2023

FUNDOS DE RENDA VARIÁVEL

Ativos Renda Variável	Saldo Anterior	Aplicações	Resgates	Saldo Atual	Retorno (R\$)	Retorno (%)	(%) Instit	Var - Mês
CAIXA HEDGE FIC MULTIMERCADO LP	306.276,21	0,00	0,00	310.330,00	4.053,79	1,32%	1,32%	1,40%
BB GOVERNANÇA IS FIAÇÕES	283.767,20	0,00	0,00	286.327,34	2.560,14	0,90%	0,90%	7,77%
BB FI MULTIMERCADO PREVIDENCIÁRIO LP	1.530.359,64	0,00	0,00	1.543.113,66	12.754,02	0,83%	0,83%	0,54%
BB JUROS E MOEDAS FIC MULTIMERCADO LP	991.112,64	0,00	0,00	998.885,20	7.772,56	0,78%	0,78%	0,22%
CAIXA BRASIL AÇÕES LIVRE QUANTITATIVO FICAÇÕES	1.736.005,92	0,00	0,00	1.733.903,88	-2.102,04	-0,12%	-0,12%	8,45%
BB DIVIDENDOS MIDCAPS FICAÇÕES	712.085,15	0,00	0,00	710.020,74	-2.064,41	-0,29%	-0,29%	6,89%
CLARITAS VALOR FEEDER FICAÇÕES	547.312,90	0,00	0,00	541.406,42	-5.906,48	-1,08%	-1,08%	9,03%
PRÓPRIO CAPITAL FICAÇÕES	1.029.348,97	0,00	0,00	991.156,93	-38.192,04	-3,71%	-3,71%	8,92%
<b>Total Renda Variável</b>	<b>7.136.268,63</b>	<b>0,00</b>	<b>0,00</b>	<b>7.115.144,17</b>	<b>-21.124,46</b>	<b>-0,30%</b>		<b>5,20%</b>



Retorno dos Investimentos após as movimentações (aplicações e resgates) no mês de (Setembro / 2023)

FUNDOS EXTERIOR

Ativos Exterior	Saldo Anterior	Aplicações	Resgates	Saldo Atual	Retorno (R\$)	Retorno (%)	(%) Instit	Var - Mês
Total Exterior	0,00	0,00	0,00	0,00	0,00	0,00%		0,00%

Retorno dos Investimentos após as movimentações (aplicações e resgates) no 3º Trimestre/2023

FUNDOS DE RENDA FIXA

Ativos Renda Fixa	Saldo Anterior	Aplicações	Resgates	Saldo Atual	Retorno (R\$)	Retorno (%)	(%) Instit
BB IDKA 2 TÍTULOS PÚBLICOS FI RENDA FIXA PREVIDENC...	3.912.782,55	0,00	0,00	3.987.312,70	74.530,15	1,90%	1,90%
CAIXA BRASIL TÍTULOS PÚBLICOS FI RENDA FIXA LP	2.120.454,16	0,00	0,00	2.187.459,02	67.004,86	3,16%	3,16%
BB TÍTULOS PÚBLICOS VÉRTICE 2024 FI RENDA FIXA PRE...	0,00	1.700.000,00	49.300,84	1.692.876,61	42.177,45	2,48%	3,12%
SICREDI LIQUIDEZ EMPRESARIAL DI FI RENDA FIXA	1.167.841,84	0,00	0,00	1.205.742,37	37.900,53	3,25%	3,25%
ICATU VANGUARDA PLUS FI RENDA FIXA LP	1.083.596,54	0,00	0,00	1.120.873,53	37.276,99	3,44%	3,44%
BB IRF-M 1 TÍTULOS PÚBLICOS FIC RENDA FIXA PREVIDE...	1.194.195,93	0,00	0,00	1.231.335,74	37.139,81	3,11%	3,11%
BB IMA-B 5 FIC RENDA FIXA PREVIDENCIÁRIO LP	2.140.946,36	0,00	0,00	2.176.259,17	35.312,81	1,65%	1,65%
BB FLUXO FIC RENDA FIXA SIMPLES PREVIDENCIÁRIO	3.388.282,33	1.202.405,42	3.731.845,82	890.461,30	31.619,37	0,69%	2,96%
BB TÍTULOS PÚBLICOS IPCA I FI RENDA FIXA PREVIDENC...	968.264,26	0,00	0,00	998.921,28	30.657,02	3,17%	3,17%
CAIXA BRASIL IDKA IPCA 2A TÍTULOS PÚBLICOS FI REND...	930.312,35	0,00	0,00	949.473,12	19.160,77	2,06%	2,06%
CAIXA BRASIL IRF-M 1+ TÍTULOS PÚBLICOS FI RENDA FI...	2.555.871,69	0,00	1.750.000,00	822.591,40	16.719,71	0,65%	1,18%
BRADESCO INSTITUCIONAL IMA-B 5 FIC RENDA FIXA	912.181,78	0,00	0,00	927.087,21	14.905,43	1,63%	1,63%
BB ALOCAÇÃO ATIVA RETORNO TOTAL FIC RENDA FIXA PRE...	368.966,82	0,00	0,00	379.033,11	10.066,29	2,73%	2,73%
BB IRF-M TÍTULOS PÚBLICOS FI RENDA FIXA PREVIDENCI...	608.679,92	0,00	0,00	618.731,38	10.051,46	1,65%	1,65%
BB TÍTULOS PÚBLICOS IPCA VI FI RENDA FIXA PREVIDEN...	174.397,76	0,00	5.092,80	174.605,64	5.300,68	3,04%	3,08%
VANQUISH FORTE ALOCAÇÃO DINÂMICA FI RENDA FIXA LP	58.160,87	0,00	0,00	56.949,63	-1.211,24	-2,08%	-2,08%
CAIXA BRASIL IMA-B TÍTULOS PÚBLICOS FI RENDA FIXA ...	1.604.530,22	0,00	0,00	1.595.971,36	-8.558,86	-0,53%	-0,53%
BB IMA-B FI RENDA FIXA PREVIDENCIÁRIO	3.970.771,38	0,00	0,00	3.944.402,41	-26.368,97	-0,66%	-0,66%
<b>Total Renda Fixa</b>	<b>27.160.236,76</b>	<b>2.902.405,42</b>	<b>5.536.239,46</b>	<b>24.960.086,98</b>	<b>433.684,26</b>	<b>1,44%</b>	

Retorno dos Investimentos após as movimentações (aplicações e resgates) no 3º Trimestre/2023

FUNDOS DE RENDA VARIÁVEL

Ativos Renda Variável	Saldo Anterior	Aplicações	Resgates	Saldo Atual	Retorno (R\$)	Retorno (%)	(%) Instit
BB FI MULTIMERCADO PREVIDENCIÁRIO LP	1.505.177,86	0,00	0,00	1.543.113,66	37.935,80	2,52%	2,52%
BB JUROS E MOEDAS FIC MULTIMERCADO LP	971.837,20	0,00	0,00	998.885,20	27.048,00	2,78%	2,78%
CAIXA HEDGE FIC MULTIMERCADO LP	0,00	300.000,00	0,00	310.330,00	10.330,00	3,44%	4,21%
BB GOVERNANÇA IS FIAÇÕES	289.359,11	0,00	0,00	286.327,34	-3.031,77	-1,05%	-1,05%
CLARITAS VALOR FEEDER FICAÇÕES	546.780,84	0,00	0,00	541.406,42	-5.374,42	-0,98%	-0,98%
PRÓPRIO CAPITAL FIAÇÕES	0,00	1.000.000,00	0,00	991.156,93	-8.843,07	-0,88%	0,20%
CAIXA BRASIL AÇÕES LIVRE QUANTITATIVO FICAÇÕES	0,00	1.750.000,00	0,00	1.733.903,88	-16.096,12	-0,92%	-1,69%
BB DIVIDENDOS MIDCAPS FICAÇÕES	0,00	750.000,00	0,00	710.020,74	-39.979,26	-5,33%	-4,52%
<b>Total Renda Variável</b>	<b>3.313.155,01</b>	<b>3.800.000,00</b>	<b>0,00</b>	<b>7.115.144,17</b>	<b>1.989,16</b>	<b>0,03%</b>	

## Disclaimer

Este documento (caracterizado como relatório, parecer ou análise) foi preparado para uso exclusivo do destinatário, não podendo ser reproduzido ou distribuído por este a qualquer pessoa sem expressa autorização da CRÉDITO E MERCADO CONSULTORIA DE INVESTIMENTOS.. As informações aqui contidas, tem por somente, o objetivo de prover informações e não representa, em nenhuma hipótese, uma oferta de compra e venda ou solicitação de compra e venda de qualquer valor mobiliário ou instrumento financeiro. Trata-se apenas uma OPINIÃO que reflete o momento da análise e são consubstanciadas em informações coletadas em fontes públicas e que julgamos confiáveis.

A utilização destas informações em suas tomadas de decisão e consequentes perdas e ganhos não nos torna responsáveis diretos. As informações aqui contidas não representam garantia de exatidão das informações prestadas ou julgamento sobre a qualidade delas, e não devem ser consideradas como tais.

As informações deste documento estão em consonância com as informações sobre o(s) produto(s) mencionado(s), entretanto não substituem seus materiais oficiais, como regulamentos, prospectos de divulgação e outros exigidos legalmente. É recomendada a leitura cuidadosa destes materiais, com especial atenção para as cláusulas relativas aos objetivos, aos riscos e à política de investimento do(s) produto(s). Todas as informações podem ser obtidas com os responsáveis pela distribuição, administração, gestão ou no próprio site da CVM (Comissão de Valores Mobiliários) através do link: <https://www.gov.br/cvm/pt-br>.

Sua elaboração buscou atender os objetivos do cliente, considerando a sua situação financeira e seu perfil de investidor.

A rentabilidade obtida no passado não representa garantia de rentabilidade futura e os produtos estruturados e/ou de longo prazo possuem, além da volatilidade, riscos associados à sua carteira de crédito e estruturação. Os riscos inerentes aos diversos tipos de operações com valores mobiliários de bolsa, balcão, nos mercados de liquidação futura e de derivativos, podem resultar em perdas aos investimentos realizados, bem como o inverso proporcionalmente. Todos e qualquer outro valor exibido está representado em Real (BRL) e para os cálculos, foram utilizadas observações diárias, sendo sua fonte o Sistema Quantum Axis e a CVM.

A contratação de empresa de Consultoria de Valores Mobiliários para a emissão deste documento não assegura ou sugere a existência de garantia de resultados futuros ou a isenção de risco. Cabe a Consultoria de Valores Mobiliários a prestação dos serviços de ORIENTAÇÃO, RECOMENDAÇÃO E ACONSELHAMENTO, DE FORMA PROFISSIONAL, INDEPENDENTE E INDIVIDUALIZADA, SOBRE INVESTIMENTOS NO MERCADO DE VALORES MOBILIÁRIOS, CUJA ADOÇÃO E IMPLEMENTAÇÃO SEJAM EXCLUSIVAS DO CLIENTE (Resolução CVM nº 19/2021).

Na apuração do cálculo de rentabilidade da carteira de investimentos são considerados os recursos descritos no Art. 3º da Resolução CMN nº 4.963/2021, provenientes do recolhimento das alíquotas de contribuição dos servidores, exclusivamente com finalidade previdenciária, excluindo qualquer tipo de recurso recebidos com finalidade administrativa, em consonância com a Portaria MTP nº 1.467/2022, art. 84, inciso III, alínea "a".

Os RPPS DEVEM, independente da contratação de Consultoria de Valores Mobiliários, se adequar às normativas pertinentes e principalmente a Portaria MTP nº 1.467/2022 e suas alterações, além da Resolução CMN nº 4.963/2021, que dispõem sobre as aplicações dos recursos financeiros dos Regimes Próprios de Previdência Social, instituídos pela União, Estados, Distrito Federal e Municípios e dá outras providências.



